


# ZÁKAZKOVÁ VÝROBA MERANIA



MENO: \_\_\_\_\_

E-MAIL: \_\_\_\_\_

TELEFÓN: \_\_\_\_\_

DÁTUM: \_\_\_\_\_



NA POSLEDNEJ STRANE DOKUMENTU JE TABUĽKA DO KTOREJ SA AUTOMATICKY PRENÁŠAJÚ VYPLNENÉ MIERY.

**POSLEDNÚ STRANU PROSÍM VYTLAČTE  
A NASKENUJTE, ALEBO EXPORTUJTE DO PDF,  
A ODOŠLITE NA E-MAIL:**

✉ [individual@4sr.com](mailto:individual@4sr.com)

[www.4SR.sk](http://www.4SR.sk)

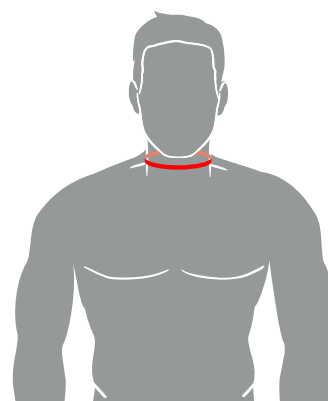
Venujte zvýšenú pozornosť správne mu postupu merania. Pri meraní odporúčame požiadať o pomoc druhú osobu. Správne namerané miery sú dôležité pre perfektne padnúcu kombináciu a Vašu spokojnosť.

## 1. OBVOD KRKU

**i** Obvod krku merajte v najširšom mieste



----- cm

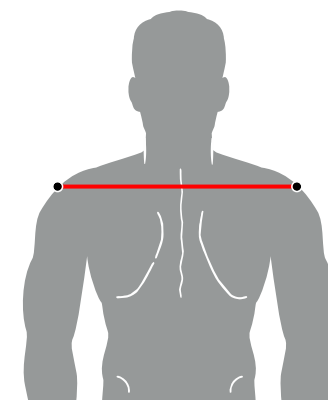


## 2. ŠÍRKA RAMIEN

**i** Zmerajte vzdialenosť medzi ramennými kĺbmi




----- cm

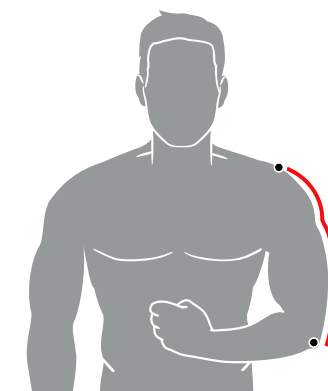


## 3. DĹŽKA PAŽE

**i** Zmerajte vzdialenosť medzi ramenným kĺbom a lakťom



----- cm

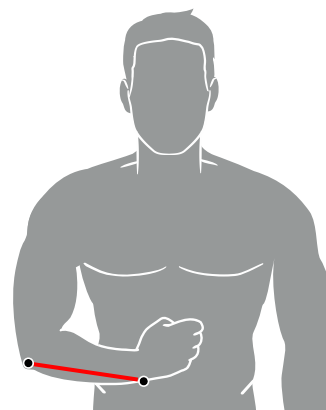


## 4. DĚLKA PREDLAKTIA

**i** Zmerajte vzdialenosť medzi lakťom a predlaktom.



----- cm

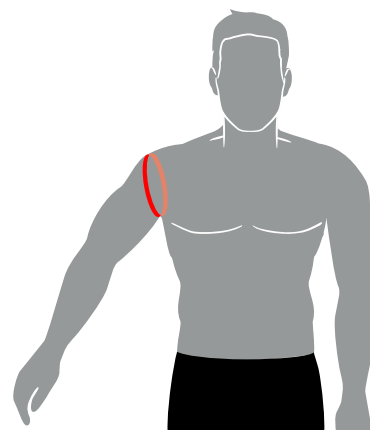


## 5. PRIERAMOK

**i** Zmerajte obvod v podpazuší




----- cm

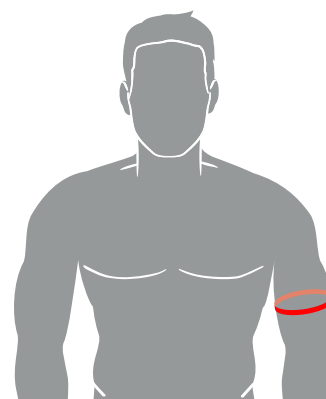


## 6. OBVOD PAŽE

**i** Zmerajte obvod bicepsu v najširšom mieste



----- cm

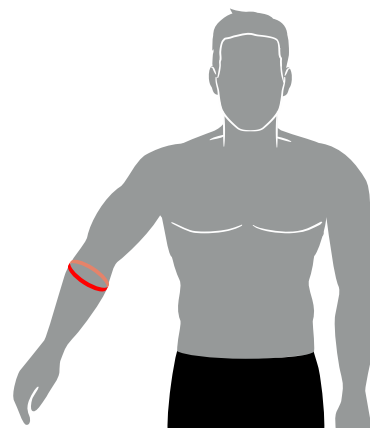


**7. OBVOD PREDLAKTIA**

Zmerajte **obvod predlaktia** v najširšom mieste



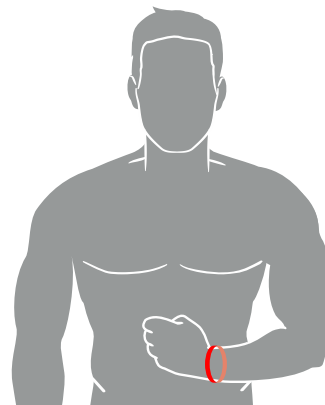
----- cm

**8. OBVOD ZÁPÄSTIA**

Zmerajte **obvod zápästia**



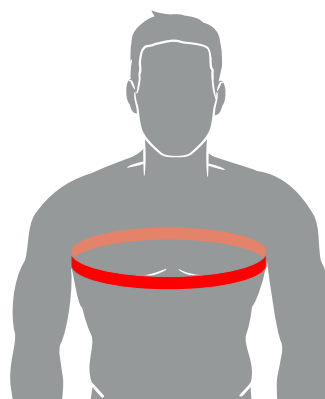
----- cm

**9. OBVOD HRUDNÍKA**

Zmerajte **obvod hrudníka** v najširšom mieste



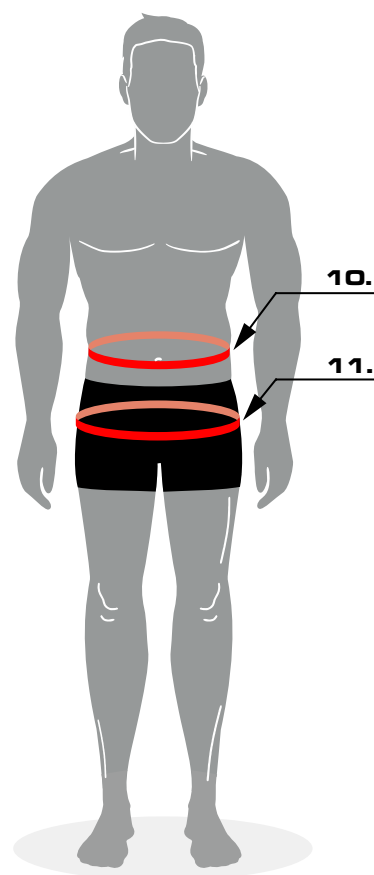
----- cm



**Pozor:** Ak máte obvod hrudníka **väčší ako 130 cm**,  
musíte zvoliť jednodielnu verziu kombinézy.

**10. OBVOD PÁSU****i** Zmerajte **obvod pásu v najužšom mieste****!** **Pozor:** Ak máte obvod pásu **väčší ako 115 cm**, musíte zvoliť **jednodielnu verziu kombinézy**.**11. BOKY****i** Zmerajte **obvod bokov v najširšom mieste**

----- cm



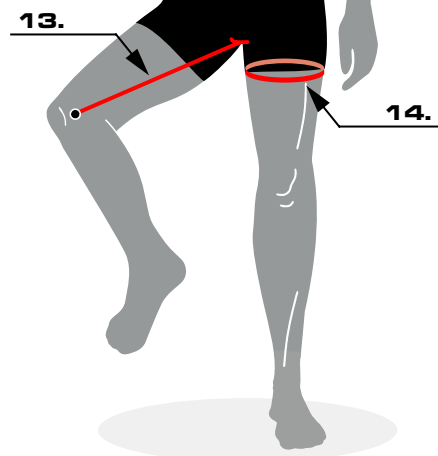
----- cm

**12. DĹŽKA NÔH****i** Zmerajte vzdialenosť **od rozkroku ku členku**

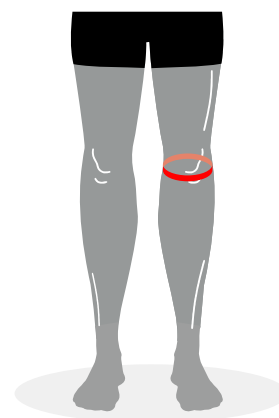
----- cm

**13. DĹŽKA STEHNÁ**Zmerajte vzdialenosť **od rozkroku k stredu kolena**

----- cm

**14. OBVOD STEHNÁ**Zmerajte **obvod stehná v najširšom mieste**

----- cm

**15. OBVOD KOLENA**Zmerajte **obvod kolena v najširšom mieste**

----- cm

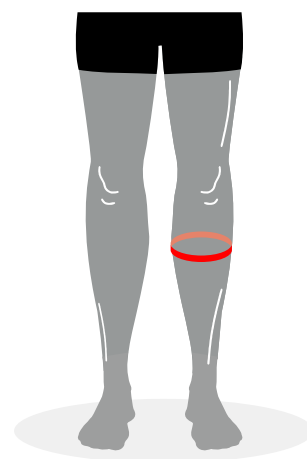
## 16. OBVOD LÝTKA



Zmerajte **obvod lýtky v najširšom mieste**



----- cm



## 17. OBVOD ČLENKA



Zmerajte **obvod tesne nad členkom**



----- cm



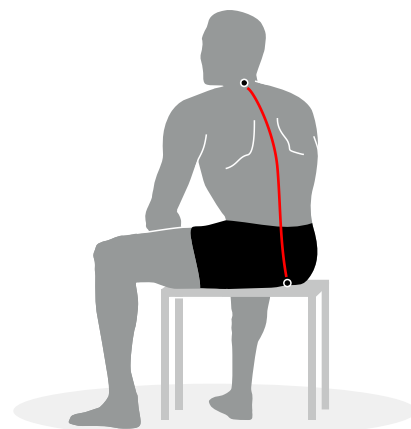
## 18. DĹŽKA CHRBTY



Sadnite si na tvrdú stoličku.  
Zmerajte vzdialenosť **od spodnej hrany krku k sedáku stoličky.**



----- cm



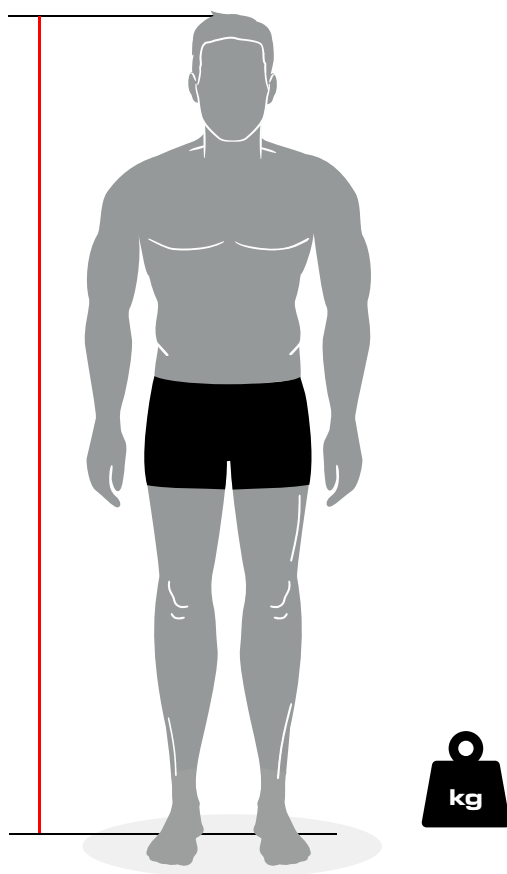
**19. CELKOVÁ VÝŠKA**Stojte rovno a zmerajte sa **od podlahy k temenu hlavy**

----- cm

**20. VÁHA**

v kilogramoch

----- kg


**21. TESNÝ (ŠPORTOVÝ) / VOĽNÝ (CESTOVNÝ)**

Rozhodnite sa či preferujete tesnejší alebo voľnejší strih kombinézy. Pozri informácie na nasledujúcej strane.

**TESNÝ VOĽNÝ**

**FORMULÁR MUSÍ OBSAHOVAŤ****1.****KOMPLETNE VYPLNENÉ MIERY****2.****4x FOTOGRAFIA ZÁKAZNÍKA V ŠTANDARDNEJ VEĽKOSTI KOMBINÉZY, V NÍŽŠIE VYOBRAZENÝCH POZÍCIÁCH**

Pozn.: v prípade, že zákazník doposiaľ nevlastní kombinézu je možné zaslať fotografie vo funkčnom oblečení.

**FOTOGRAFIE NAHRAJTE AKO PRÍLOHU E-MAILU S POSLEDNOU VYPLNENOU STRANOU****3.****POŽIADAVKA ZÁKAZNÍKA NA VOĽNOSŤ ČI TESNOSŤ KOMBINÉZY (TESNÝ/ŠPORTOVÝ x VOĽNÝ/CESTOVNÝ)****4.****POŽIADAVKY NA POUŽITIE PERSONALIZOVANÝCH NÁPISOV A LOG:**

pokiaľ ide o registrované ochranné známky, zákazník prehlasuje, že má povolenie vlastníka autorských práv na ich použitie.

**VEĽKOSŤ SKÚŠANEJ KOMBINÉZY 4SR**

Vyplňte veľkosť štandardnej kombinézy 4SR, ktorú si zákazník skúšal pri meraní.

## VŠEOBECNÉ INFORMÁCIE K ZÁKAZKOVEJ VÝROBE:

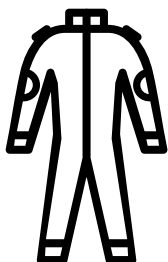


Jedná sa o výrobu, ktorá vychádza z produkčného strihu produktov 4SR, ale je prispôbená podľa presných fyzických dispozícií zákazníka a jeho konkrétnych požiadaviek na dizajn. Produkty 4SR majú špecifickú charakteristiku strihu ktorú nemožno meniť. Je však možné zohľadniť pred výrobou unikátny postavu jazdca a jeho predstavu o farebnosti a označení produktu motívmi. Je dôležité si uvedomiť, že nejde o výrobu prototypu a vývoj nového výrobku, ale o zákazkové prispôbenie produktu pred odoslaním do výroby.

**Správny výber produktu závisí na predpokladanom štýle jazdy zákazníka (športové / cestovné). Jazdný štýl je dôležité zohľadniť pri výrobe zákazkového produktu preto, aby sa v ňom jazdec cítil pri používaní komfortne.**

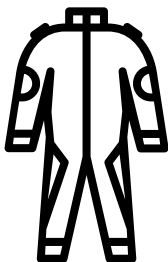


## VÝBER STRIHU ZÁKAZKOVEJ KOMBINÉZY:




### TESNÝ / ŠPORTOVÝ STRIH

Strih je prispôbený športovej jazde, ktorá vyžaduje od jazdca závodnú polohu na motocykli. Napríklad dĺžka predného zipsu, umiestnenie flexibilných panelov, tvarovanie a dĺžka rukávov a nohavíc je prispôbená závodnej pozícii a pohybu na motocykli. To znamená, že voľnosť pohybu, ktorú tento strih kombinézy ponúka vo vzpriamenej polohe, je obmedzená. Oblek môže jazdcovi v stoji pripadať veľmi tesný.



### VOĽNÝ / CESTOVNÝ STRIH

Strih je prispôbený na športovo turistické použitie a dlhšie cesty, kedy jazdec sedí na motocykli vzpriamene. Je kompromisom medzi komfortom a športovým strihom. Výsledkom je, že kombinéza je v stoji pohodlnejšia, než kombinéza pretekárskym strihom.



## MATERIÁL

Pri všetkých kožených motocyklových produktoch je nutné zohľadniť vlastnosti použitých materiálov (koža, kevlarový streč, atď.). 4SR INDIVIDUAL produkty majú svoju pôvodnú strihovú charakteristiku a iba ich dizajn a rozmery sú prispôbené postave a požiadavkám zákazníka. To ale neznamená, že produkt nebude v niektorých partiách zvlhnený (napr. na zadku, za kolenami, okolo pása, na hrudi či okolo lopatiek). Zvlhnenie sa môže v niektorých polohách javiť ako prebytočný materiál - zvlášť pri kombinézach pripravených na použitie Airbag systému. **U kombinéz (či už jednodielnych alebo dvojdielnych) je potrebné považovať prípadné sklady materiálu v niektorých partiách za úplne normálne, pretože boli navrhnuté a vyrobené tak, aby zaisťovali maximálny pohyb pri jazde na motocykli.** Z tohto dôvodu nie je možné považovať zvlhnenie ako chybu vzniknutú pri meraní alebo výrobe



PROSÍME O TLAČ ALEBO  
EXPORT POSLEDNEJ STRÁNKY  
A ODOSLANIE NA E-MAIL:



individual@4SR.com



DO EMAILU NEZABUDNITE  
PRILOŽIŤ FOTOGRAFIE POSTAVY!  
(VIZ PREDCHÁDZAJÚCA STRANA)

MENO: .....

E-MAIL: .....

DÁTUM: .....

Všetky rozmery v centimetroch

- |           |  |  |   |             |
|-----------|--|--|---|-------------|
| <b>1</b>  | <b>OBVOD KRKU</b><br>Obvod krku merajte v najširšom mieste   |  | <b>1</b> .....  | cm          |
| <b>2</b>  | <b>ŠÍRKA RAMIEN</b><br>Zmerajte vzdialenosť medzi ramennými kĺbmi  |  | <b>2</b> .....  | cm          |
| <b>3</b>  | <b>DĹŽKA PAŽE</b><br>Zmerajte vzdialenosť medzi ramenným kĺbom a laktom  |  | <b>3</b> .....  | cm          |
| <b>4</b>  | <b>DĹŽKA PREDLAKTIA</b><br>Zmerajte vzdialenosť medzi laktom a pred laktom.  |  | <b>4</b> .....  | cm          |
| <b>5</b>  | <b>PRIERAMOK</b><br>Zmerajte obvod v podpazuší   |  | <b>5</b> .....  | cm          |
| <b>6</b>  | <b>OBVOD PAŽE</b><br>Zmerajte obvod bicepsu v najširšom mieste   |  | <b>6</b> .....  | cm          |
| <b>7</b>  | <b>OBVOD PREDLAKTIA</b><br>Zmerajte obvod predlaktia v najširšom mieste  |  | <b>7</b> .....  | cm          |
| <b>8</b>  | <b>OBVOD ZÁPÄSTIA</b><br>Zmerajte obvod zápästia   |  | <b>8</b> .....  | cm          |
| <b>9</b>  | <b>OBVOD HRUDNÍKA</b><br>Zmerajte obvod hrudníka v najširšom mieste  | Pri dvojdielnej kombinéze nesmie byť viac ako 130 cm | <b>9</b> .....  | cm          |
| <b>10</b> | <b>OBVOD PÁSU</b><br>Zmerajte obvod pásu v najužšom mieste   | Pri dvojdielnej kombinéze nesmie byť viac ako 115 cm | <b>10</b> .....   | cm          |
| <b>11</b> | <b>BOKY</b><br>Zmerajte obvod bokov v najširšom mieste   |  | <b>11</b> .....   | cm          |
| <b>12</b> | <b>DĹŽKA NÔH</b><br>Zmerajte vzdialenosť od rozkroku ku členku   |  | <b>12</b> .....   | cm          |
| <b>13</b> | <b>DĹŽKA STEHNÁ</b><br>Zmerajte vzdialenosť od rozkroku k stredu kolena  |  | <b>13</b> .....   | cm          |
| <b>14</b> | <b>OBVOD STEHNÁ</b><br>Zmerajte obvod stehná v najširšom mieste  |  | <b>14</b> .....   | cm          |
| <b>15</b> | <b>OBVOD KOLENA</b><br>Zmerajte obvod kolena v najširšom mieste  |  | <b>15</b> .....   | cm          |
| <b>16</b> | <b>OBVOD LÝTKA</b><br>Zmerajte obvod lýtka v najširšom mieste  |  | <b>16</b> .....   | cm          |
| <b>17</b> | <b>OBVOD ČLENKA</b><br>Zmerajte obvod tesne nad členkom  |  | <b>17</b> .....   | cm          |
| <b>18</b> | <b>DĹŽKA CHRBTU</b><br>Sadnite si na tvrdú stoličku. Zmerajte vzdialenosť od spodnej hrany krku k sedáku stoličky        |  | <b>18</b> .....   | cm          |
| <b>19</b> | <b>CELKOVÁ VÝŠKA</b><br>Stojte rovno a zmerajte sa od podlahy k temenu hlavy   |  | <b>19</b> .....   | cm          |
| <b>20</b> | <b>VÁHA</b><br>v kilogramoch   |  | <b>20</b> .....   | kg          |
| <b>21</b> | <b>TESNÝ (ŠPORTOVÝ) / VOLNÝ (CESTOVNÝ)</b><br>Rozhodnite sa či preferujete tesnejší alebo voľnejší strih kombinézy.      |  | <b>21</b> <input type="checkbox"/> <input type="checkbox"/> |             |
| <b>•</b>  | <b>VEĽKOSŤ SKÚŠANEJ KOMBINÉZY 4SR</b><br>Vyplňte veľkosť štandardnej kombinézy 4SR, ktorú si zákazník skúšal pri meraní. |  | <b>•</b>  | TESNÝ VOLNÝ |

POZNÁMKY:

.....  
.....  
.....  
.....

**4SR individual** je služba pre zákazníkov, ktorí chcú vlastniť jedinečný výrobok, ktorý by zodpovedal ich proporciám a predstave o dizajne. Existuje mnoho spôsobov individualizácie výrobku na mieru. Záleží len na vás, čo si vyberiete.

len pre potreby výroby