


ZÁKAZKOVÁ VÝROBA MERANIA



MENO: _____

E-MAIL: _____

TELEFÓN: _____

DÁTUM: _____



NA POSLEDNEJ STRANE DOKUMENTU JE TABUĽKA DO KTOREJ SA AUTOMATICKY PRENÁŠAJÚ VYPLNENÉ MIERY.

**POSLEDNÚ STRANU PROSÍM VYTLAČTE
A NASKENUJTE, ALEBO EXPORTUJTE DO PDF,
A ODOŠLITE NA E-MAIL:**

✉ individual@4sr.com

www.4SR.sk

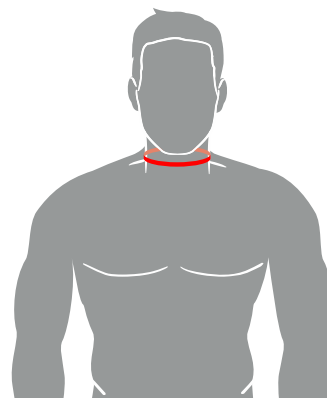
Venujte zvýšenú pozornosť správne mu postupu merania. Pri meraní odporúčame požiadať o pomoc druhú osobu. Správne namerané miery sú dôležité pre perfektne padnúcu kombináciu a Vašu spokojnosť.

1. OBVOD KRKU

i Obvod krku merajte v najširšom mieste



----- cm

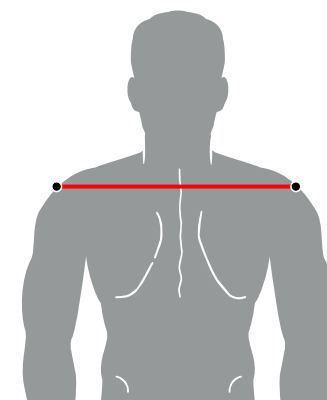


2. ŠÍRKA RAMIEN

i Zmerajte vzdialenosť medzi ramennými kĺbmi



----- cm

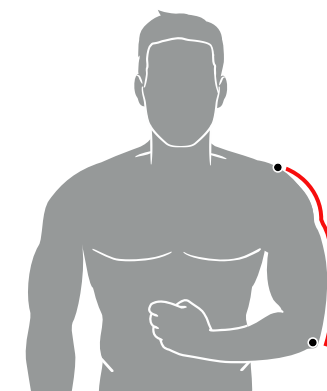


3. DĹŽKA PAŽE

i Zmerajte vzdialenosť medzi ramenným kĺbom a lakťom



----- cm

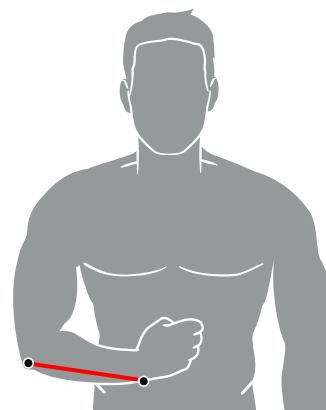


4. DĚŽKA PREDLAKTIA

i Zmerajte vzdialenosť medzi lakťom a predlaktom.



----- cm

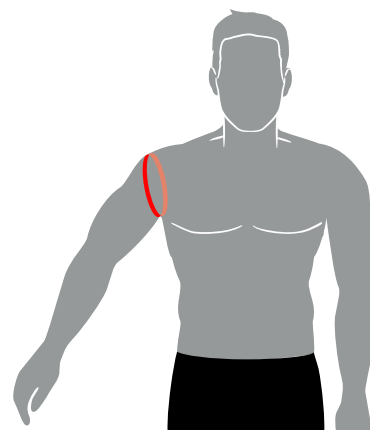


5. PRIERAMOK

i Zmerajte obvod v podpazuší




----- cm

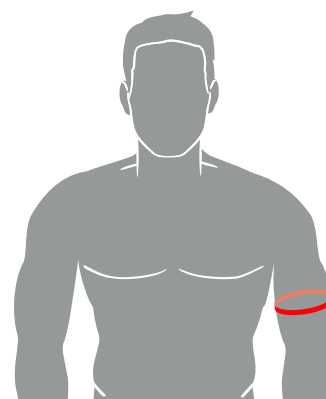


6. OBVOD PAŽE

i Zmerajte obvod bicepsu v najširšom mieste

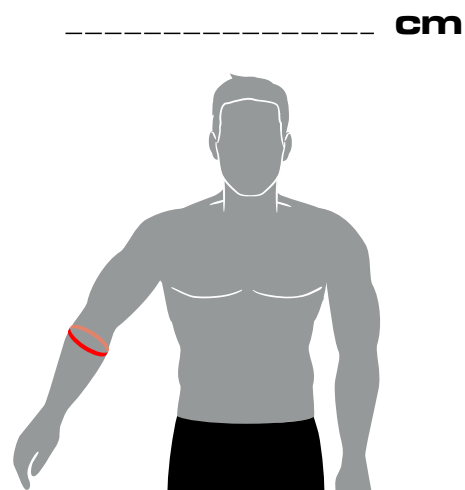


----- cm

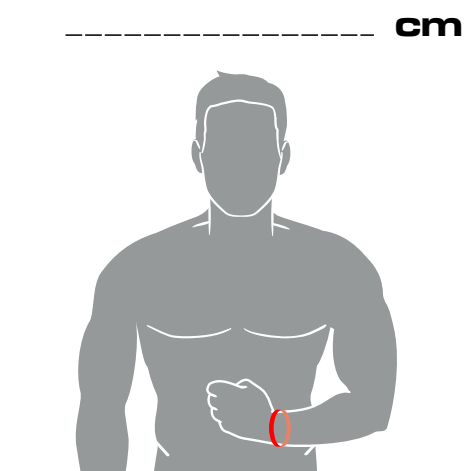


7. OBVOD PREDLAKTIA

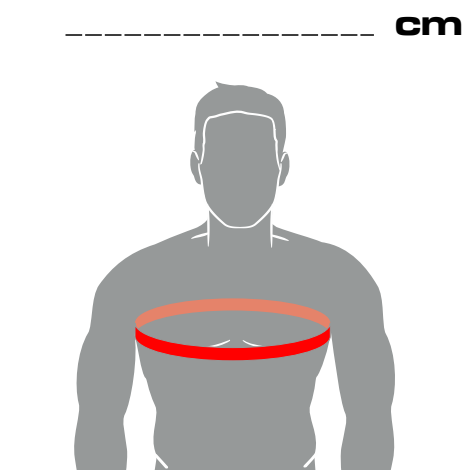
i Zmerajte **obvod predlaktia** v najširšom mieste

**8. OBVOD ZÁPÄSTIA**

i Zmerajte **obvod zápästia**

**9. OBVOD HRUDNÍKA**

i Zmerajte **obvod hrudníka** v najširšom mieste



Pozor: Ak máte obvod hrudníka **väčší ako 130 cm**,
musíte zvoliť **jednodielnu** verziu kombinézy.

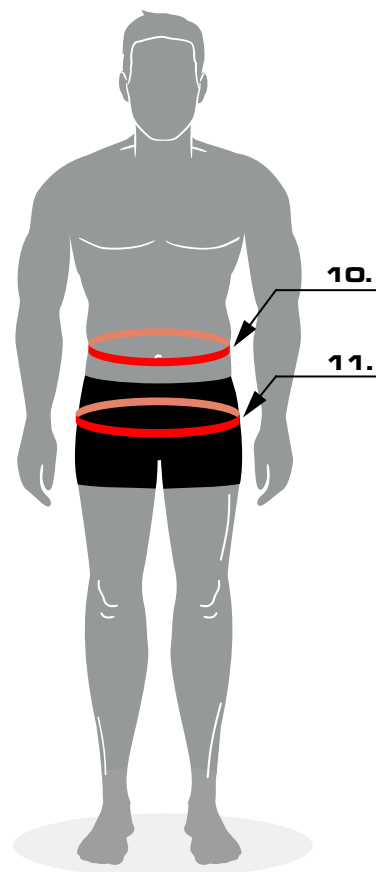
10. OBVOD PÁSU

i Zmerajte **obvod pásu v najužšom mieste**



! **Pozor:** Ak máte obvod pásu **väčší ako 115 cm**, musíte zvoliť **jednodielnu verziu kombinézy**.

----- cm



11. BOKY

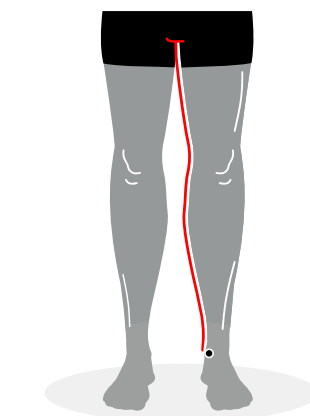
i Zmerajte **obvod bokov v najširšom mieste**



----- cm

12. DĹŽKA NÔH

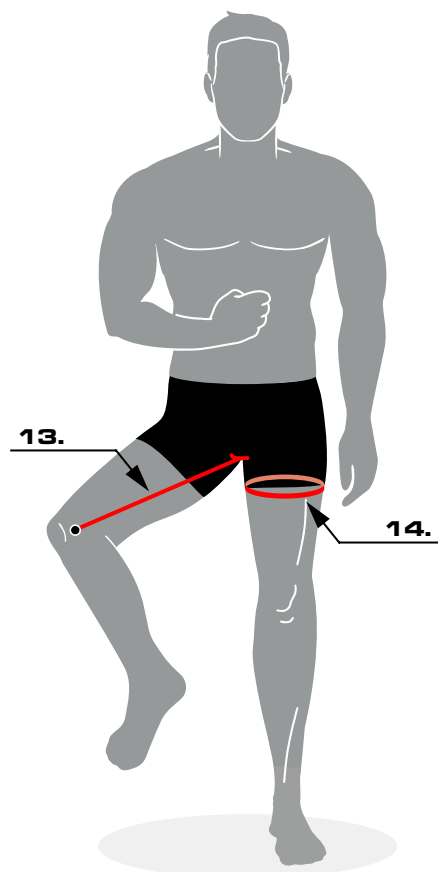
i Zmerajte vzdialenosť **od rozkroku ku členku**



----- cm

13. DĹŽKA STEHNÁZmerajte vzdialenosť **od rozkroku k stredu kolena**

----- cm

**14. OBVOD STEHNÁ**Zmerajte **obvod stehná v najširšom mieste**

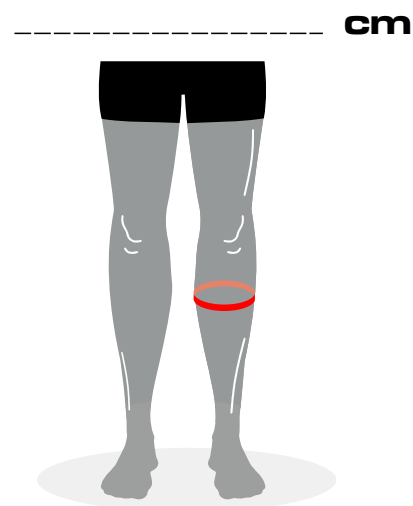
----- cm

15. OBVOD KOLENAZmerajte **obvod kolena v najširšom mieste**

----- cm

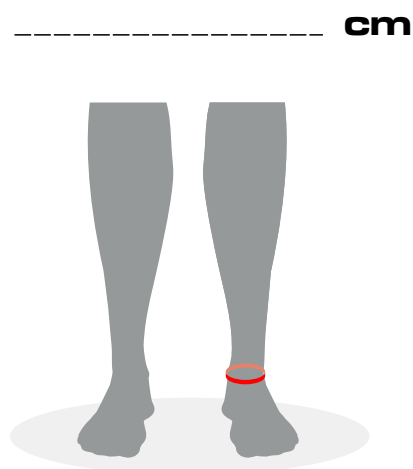
16. OBVOD LÝTKA

i Zmerajte **obvod lýtky v najširšom mieste**



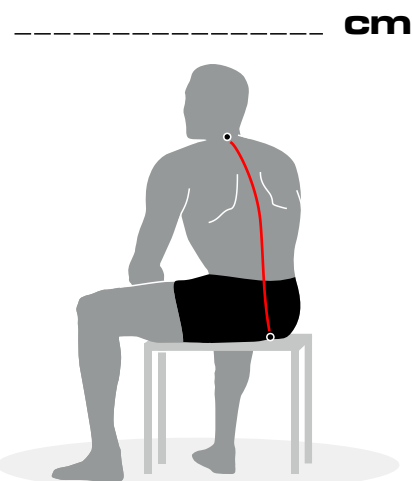
17. OBVOD ČLENKA

i Zmerajte **obvod tesne nad členkom**



18. DĹŽKA CHRBTY

i Sadnite si na tvrdú stoličku.
Zmerajte vzdialenosť **od spodnej hrany krku k sedáku stoličky.**



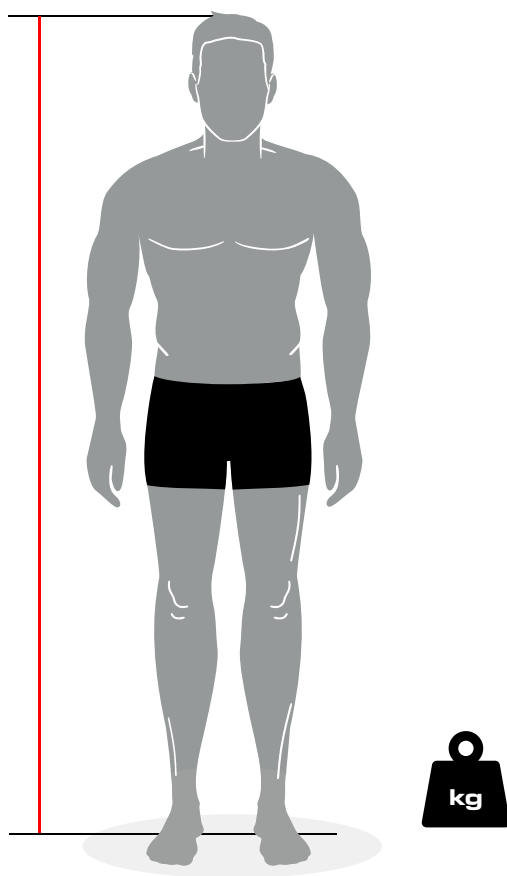
19. CELKOVÁ VÝŠKAStojte rovno a zmerajte sa **od podlahy k temenu hlavy**

----- cm

20. VÁHA

v kilogramoch

----- kg

**21. TESNÝ (ŠPORTOVÝ) / VOĽNÝ (CESTOVNÝ)**

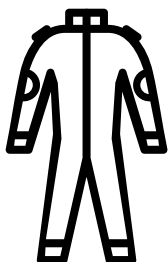
Rozhodnite sa či preferujete tesnejší alebo voľnejší strih kombinézy. Pozri informácie na nasledujúcej strane.

TESNÝ VOĽNÝ

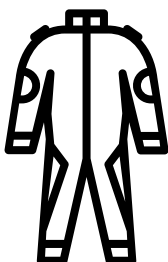
VŠEOBECNÉ INFORMÁCIE K ZÁKAZKOVEJ VÝROBE:

Jedná sa o výrobu, ktorá vychádza z produkčného strihu produktov 4SR, ale je prispôbená podľa presných fyzických dispozícií zákazníka a jeho konkrétnych požiadaviek na dizajn. Produkty 4SR majú špecifickú charakteristiku strihu ktorú nemožno meniť. Je však možné zohľadniť pred výrobou unikátny postavu jazdca a jeho predstavu o farebnosti a označení produktu motívmi. Je dôležité si uvedomiť, že nejde o výrobu prototypu a vývoj nového výrobku, ale o zákazkové prispôbenie produktu pred odoslaním do výroby.


Správny výber produktu závisí na predpokladanom štýle jazdy zákazníka (športové / cestovné). Jazdný štýl je dôležité zohľadniť pri výrobe zákazkového produktu preto, aby sa v ňom jazdec cítil pri používaní komfortne.

**VÝBER STRIHU ZÁKAZKOVEJ KOMBINÉZY:****TESNÝ / ŠPORTOVÝ STRIH**

Strih je prispôbený športovej jazde, ktorá vyžaduje od jazdca závodnú polohu na motocykli. Napríklad dĺžka predného zipsu, umiestnenie flexibilných panelov, tvarovanie a dĺžka rukávov a nohavíc je prispôbená závodnej pozícii a pohybu na motocykli. To znamená, že voľnosť pohybu, ktorú tento strih kombinézy ponúka vo vzpriamenej polohe, je obmedzená. Oblek môže jazdcovi v stoji pripadať veľmi tesný.

**VOĽNÝ / CESTOVNÝ STRIH**


Strih je prispôbený na športovo turistické použitie a dlhšie cesty, kedy jazdec sedí na motocykli vzpriamene. Je kompromisom medzi komfortom a športovým strihom. Výsledkom je, že kombinéza je v stoji pohodlnejšia, než kombinéza pretekárskym strihom.

**MATERIÁL**

Pri všetkých kožených motocyklových produktoch je nutné zohľadniť vlastnosti použitých materiálov (koža, kevlarový streč, atď.). 4SR INDIVIDUAL produkty majú svoju pôvodnú strihovú charakteristiku a iba ich dizajn a rozmery sú prispôbené postave a požiadavkám zákazníka. To ale neznamená, že produkt nebude v niektorých partiách zvlhnený (napr. na zadku, za kolenami, okolo pása, na hrudi či okolo lopatiek). Zvlhnenie sa môže v niektorých polohách javiť ako prebytočný materiál - zvlášť pri kombinézach pripravených na použitie Airbag systému. **U kombinéz (či už jednodielnych alebo dvojdielnych) je potrebné považovať prípadné sklady materiálu v niektorých partiách za úplne normálne, pretože boli navrhnuté a vyrobené tak, aby zaisťovali maximálny pohyb pri jazde na motocykli.** Z tohto dôvodu nie je možné považovať zvlhnenie ako chybu vzniknutú pri meraní alebo výrobe

**FORMULÁR MUSÍ OBSAHOVAŤ****1.****KOMPLETNE VYPLNENÉ MIERY****2.****4x FOTOGRAFIA ZÁKAZNÍKA V ŠTANDARDNEJ VEĽKOSTI KOMBINÉZY, V NÍŽŠIE VYOBRAZENÝCH POZÍCIÁCH**

Pozn.: v prípade, že zákazník doposiaľ nevlastní kombinézu je možné zaslať fotografie vo funkčnom oblečení.

**FOTOGRAFIE NAHRAJTE AKO PRÍLOHU E-MAILU S POSLEDNOU VYPLNENOU STRANOU****3.****POŽIADAVKA ZÁKAZNÍKA NA VOĽNOSŤ ČI TESNOSŤ KOMBINÉZY (TESNÝ/ŠPORTOVÝ x VOĽNÝ/CESTOVNÝ)****4.****POŽIADAVKY NA POUŽITIE PERSONALIZOVANÝCH NÁPISOV A LOG:**

pokiaľ ide o registrované ochranné známky, zákazník prehlasuje, že má povolenie vlastníka autorských práv na ich použitie.



**PROSÍME O TLAČ ALEBO
EXPORT POSLEDNEJ STRÁNKY
A ODOSLANIE NA E-MAIL:**



individual@4SR.com



**DO EMAILU NEZABUDNITE
PRILOŽIŤ FOTOGRAFIE POSTAVY!**
(VIZ PREDCHÁDZAJÚCA STRANA)

MENO:

E-MAIL:

DÁTUM:

Všetky rozmery v centimetroch

- | | | | | |
|-----------|---|--|---|-------------|
| 1 | OBVOD KRKU Obvod krku merajte v najširšom mieste | | 1 | cm |
| 2 | ŠÍRKA RAMIEN Zmerajte vzdialenosť medzi ramennými kĺbmi | | 2 | cm |
| 3 | DĹŽKA PAŽE Zmerajte vzdialenosť medzi ramenným kĺbom a laktom | | 3 | cm |
| 4 | DĹŽKA PREDLAKTIA Zmerajte vzdialenosť medzi laktom a pred laktom. | | 4 | cm |
| 5 | PRIERAMOK Zmerajte obvod v podpazuší | | 5 | cm |
| 6 | OBVOD PAŽE Zmerajte obvod bicepsu v najširšom mieste | | 6 | cm |
| 7 | OBVOD PREDLAKTIA Zmerajte obvod predlaktia v najširšom mieste | | 7 | cm |
| 8 | OBVOD ZÁPÄSTIA Zmerajte obvod zápästia | | 8 | cm |
| 9 | OBVOD HRUDNÍKA Zmerajte obvod hrudníka v najširšom mieste | Pri dvojdielnej kombinéze nesmie byť viac ako 130 cm | 9 | cm |
| 10 | OBVOD PÁSU Zmerajte obvod pásu v najužšom mieste | Pri dvojdielnej kombinéze nesmie byť viac ako 115 cm | 10 | cm |
| 11 | BOKY Zmerajte obvod bokov v najširšom mieste | | 11 | cm |
| 12 | DĹŽKA NÔH Zmerajte vzdialenosť od rozkroku ku členku | | 12 | cm |
| 13 | DĹŽKA STEHNÁ Zmerajte vzdialenosť od rozkroku k stredu kolena | | 13 | cm |
| 14 | OBVOD STEHNÁ Zmerajte obvod stehná v najširšom mieste | | 14 | cm |
| 15 | OBVOD KOLENA Zmerajte obvod kolena v najširšom mieste | | 15 | cm |
| 16 | OBVOD LÝTKA Zmerajte obvod lýtky v najširšom mieste | | 16 | cm |
| 17 | OBVOD ČLENKA Zmerajte obvod tesne nad členkom | | 17 | cm |
| 18 | DĹŽKA CHRBTU Sadnite si na tvrdú stoličku. Zmerajte vzdialenosť od spodnej hrany krku k sedáku stoličky | | 18 | cm |
| 19 | CELKOVÁ VÝŠKA Stojte rovno a zmerajte sa od podlahy k temenu hlavy | | 19 | cm |
| 20 | VÁHA v kilogramoch | | 20 | kg |
| 21 | TESNÝ (ŠPORTOVÝ) / VOLNÝ (CESTOVNÝ) Rozhodnite sa či preferujete tesnejší alebo voľnejší strih kombinézy. | | 21 <input type="checkbox"/> <input type="checkbox"/> | TESNÝ VOLNÝ |

POZNÁMKY:

.....
.....
.....
.....
.....

4SR individual je služba pre zákazníkov, ktorí chcú vlastniť jedinečný výrobok, ktorý by zodpovedal ich proporciám a predstave o dizajne. Existuje mnoho spôsobov individualizácie výrobku na mieru. Záleží len na vás, čo si vyberiete.

len pre potreby výroby